



ΠΑΝΕΠΙΣΤΗΜΙΟ ΠΕΙΡΑΙΩΣ

ΓΡΑΦΕΙΟ ΠΡΑΚΤΙΚΗΣ ΑΣΚΗΣΗΣ

Γρ. Λαμπράκη 122 (Κέντρο Ερευνών Πανεπιστημίου Πειραιώς) – 185 32 Πειραιάς – 3^{ος} όροφος
praktiki.unipi.gr | praktiki@unipi.gr | 210 4142640-210 4142616

ΕΓΧΕΙΡΙΔΙΟ ΧΡΗΣΗΣ Ε ΠΡΑΚΤΙΚΙ

(για φορείς υποδοχής)

ΕΚΔΟΣΗ 2_2017_18

Τεχνική Υποστήριξη

Για θέματα τεχνικής υποστήριξης παρακαλούμε επικοινωνήστε με την Τεχνική Υποστήριξη της Πρακτικής Άσκησης (Help Desk)
Τηλ 210 4142532 - Email cmak@unipi.gr



Ευρωπαϊκή Ένωση
Ευρωπαϊκό Κοινωνικό Ταμείο

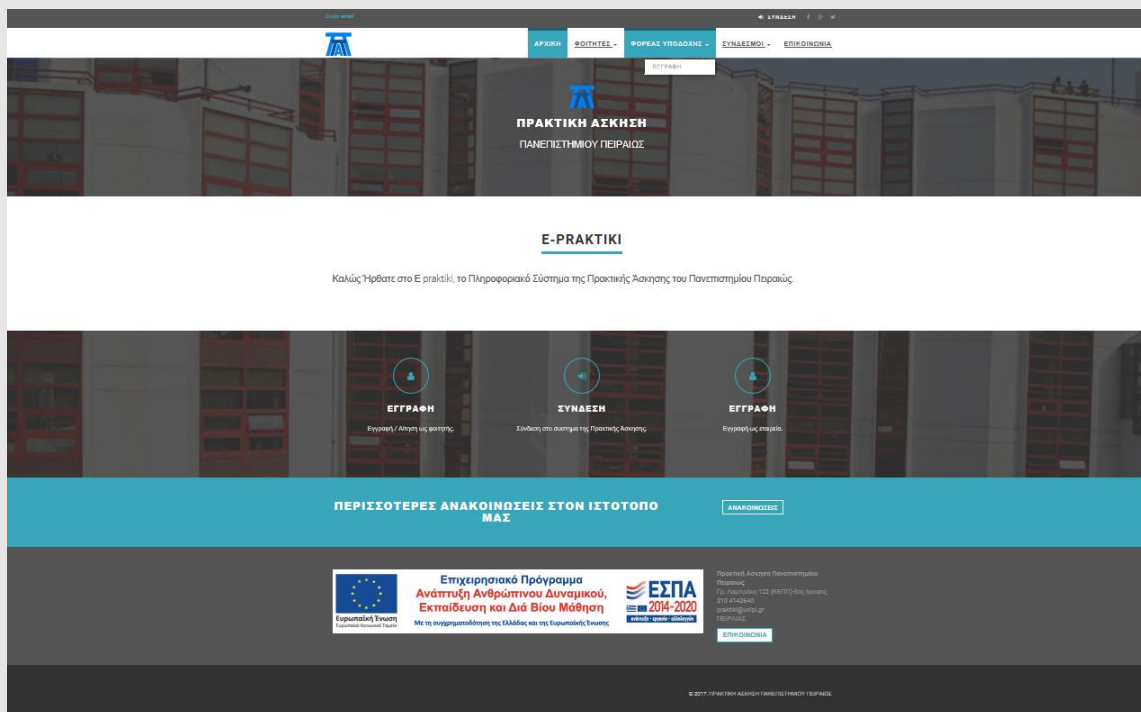
Επιχειρησιακό Πρόγραμμα
Ανάπτυξη Ανθρώπινου Δυναμικού,
Εκπαίδευση και Διά Βίου Μάθηση

Με τη συγχρηματοδότηση της Ελλάδας και της Ευρωπαϊκής Ένωσης



ανάπτυξη - εργασία - αλληλεγγύη

Για να συμμετέχετε στο πρόγραμμα πρακτικής άσκησης του Πανεπιστημίου Πειραιώς είναι απαραίτητη η εγγραφή σας στο E-PRAKTIKI (στη διεύθυνση https://praktiki.unipi.gr/e-praktiki/pa_index), το πληροφοριακό σύστημα της πρακτικής άσκησης (Εικ.1).



Εικόνα 1

Για να κάνετε Εγγραφή ως Φορέας Υποδοχής, στην αρχική σελίδα επιλέγετε «ΦΟΡΕΙΣ ΥΠΟΔΟΧΗΣ» και μετά «ΕΓΓΡΑΦΗ». Στη φόρμα που θα δείτε (Εικ.2), καταχωρείτε με ακρίβεια και προσοχή τα στοιχεία που ζητούνται. Δηλώνετε αρχικά τα Τμήματα για τα οποία έχετε λάβει σχετική πρόσκληση συμμετοχής (αργότερα υπάρχει δυνατότητα, μέσα από το λογαριασμό σας να αλλάξετε τα τμήματα). Αφού ολοκληρώσετε την καταχώρηση των στοιχείων, πατήστε «ΑΠΟΘΗΚΕΥΣΗ».



NEA EGΓRAΦH ΦΟΡΕΑ ΥΠΟΔΟΧΗΣ

Όλα τα πεδία που έχουν * είναι υποχρεωτικά

ΕΠΙΧΕΙΡΗΣΙΑΚΟ ΠΡΟΓΡΑΜΜΑ *

ΚΛΑΔΟΣ *

ΓΕΝΙΚΗ *

ΟΔΟΣ *

ΑΡΙΘΜΟΣ *

ΤΥ *

ΤΗΛΕΦΩΝΟ *

EMAIL *

ΦΑΞ *

WEB SITE(URL) *

ΑΔΜ *

Α.Δ.Υ *

ΤΟΜΕΑΣ *

ΝΟΜΟΣ ΕΚΠΡΟΣΩΠΟΥ *

ΕΠΙΧΡΕΩΣΗ ΑΜΟΙΒΗ / ΜΗΝΙΑ *

ΟΡΑΡΙΟ ΛΕΙΤΟΥΡΓΙΑΣ *

ΡΑΣΙΔΙΟ *

ΕΠΙΧΡΕΩΣΗ ΡΑΣΙΔΙΟΥ *

ΥΠΕΥΘΥΝΟΣ ΣΤΕΛΕΧΟΣ ΠΡΑΚΤΙΚΗΣ ΑΣΚΗΣΗΣ

Όνομα *

ΕΠΙΧΡΕΩΣΗ *

Τηλέφωνο *

Email *

Φαξ *

ΠΡΟΣΘΕΤΕ ΣΤΕΛΕΧΟΣ

ΑΡΙΘΜΟΣ ΦΟΙΤΗΤΩΝ *

ΓΛΩΣΣΕΣ ΝΥ *

ΤΥΠΟΛΟΓΙΑ *

1. Τμήμα Διεθνών και Ευρωπαϊκών Σπουδών

2. Τμήμα Οικονομικής Επιστήμης

3. Τμήμα Οργάνωσης και Διοίκησης Επιχειρήσεων

4. Τμήμα Φιλοσοφίας, Κοινωνικής και Πολιτικής Επιστήμης

5. Τμήμα Νομικών Σπουδών

6. Τμήμα Στατιστικής και Αποφασματολογίας

7. Τμήμα Χημικών Επιστημών και Τεχνολογίας

8. Τμήμα Περιφερειακής

9. Τμήμα Ψηφιακών Συστημάτων

ΓΛΩΣΣΕΣ *

ΓΛΩΣΣΑ *

ΕΠΙΠΛΗΡΟ ΓΛΩΣΣΑΣ *

ΠΡΟΣΘΕΤΕ ΓΛΩΣΣΑ *

ΠΡΟΣΘΕΤΕ ΓΛΩΣΣΑ

ΜΗΝΕΣ ΑΠΛΕΧΘΑΝΟΝΤΕ *

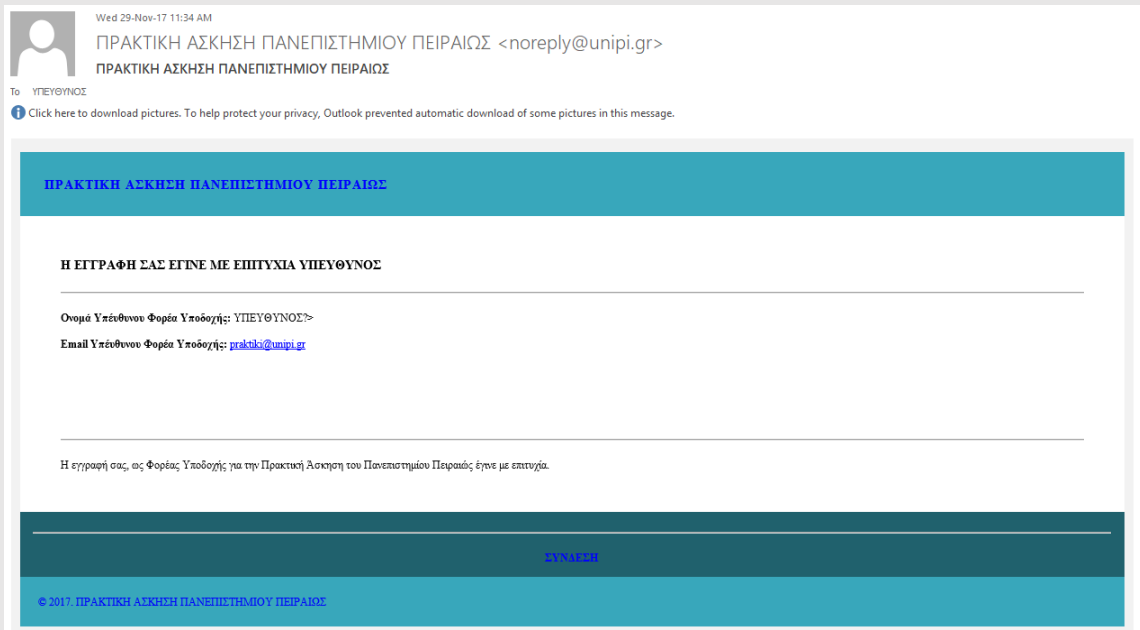
ΜΗΝΕΣ *

ΠΡΟΣΘΕΤΕ ΜΗΝΑ *

ΠΡΟΣΘΕΤΕ ΜΗΝΑ

Εικόνα 2

Αφού ολοκληρωθεί αυτό το βήμα επιτυχώς, λαμβάνετε σχετικό email (Εικ.3).

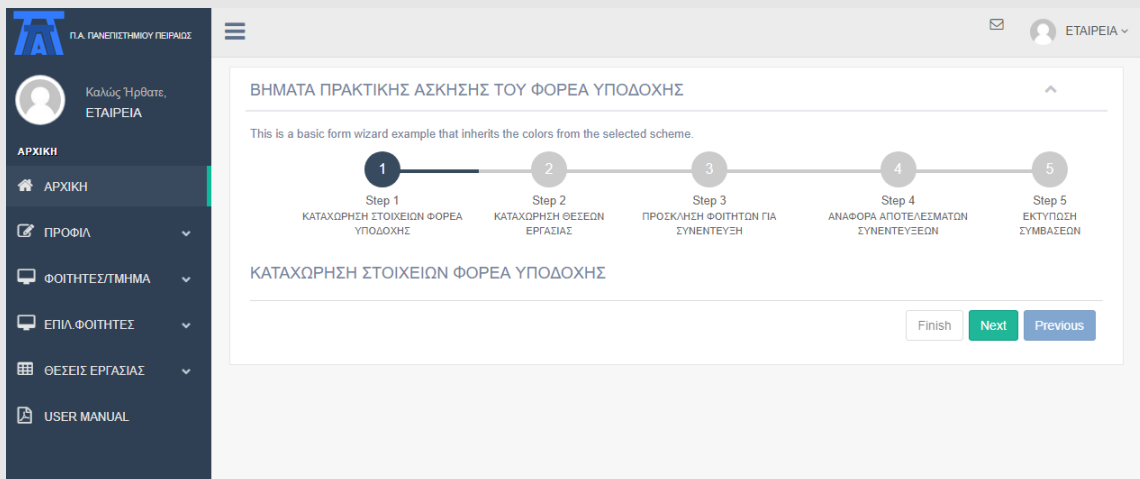


Εικόνα 3



Κατόπιν, ακολουθεί έλεγχος από το Γραφείο Πρακτικής Άσκησης και μόλις πιστοποιηθεί ο λογαριασμός σας θα μπορείτε να εισέλθετε με βάση τα στοιχεία εισόδου σας.

Στη συνέχεια κάνετε σύνδεση στο E-PΡΑΚΤΙΚΙ με τα στοιχεία σας και στην αρχική σελίδα μπορείτε να δείτε τα βήματα ως την εκτύπωση των συμβάσεων πρακτικής άσκησης για τους φοιτητές που έχετε επιλέξει (Εικ.4).



Εικόνα 4

Επιλέγοντας ΠΡΟΦΙΛ έχετε πρόσβαση στα στοιχεία που δηλώσατε κατά την εγγραφή σας.

Για να καταχωρήσετε μια θέση πρακτικής άσκησης επιλέγετε από το μενού αριστερά ΘΕΣΕΙΣ ΕΡΓΑΣΙΑΣ και πατάτε «ΝΕΑ ΘΕΣΗ ΕΡΓΑΣΙΑΣ» (Εικ.5). Καταχωρείτε τα στοιχεία της θέσης όπως τα έχετε εισάγει στο σύστημα ΑΤΛΑΣ (σημείωση: για κάθε θέση χρειάζεται να επιλέξετε το Τμήμα στο οποίο απευθύνεστε). Μόλις ολοκληρώσετε την εισαγωγή όλων των στοιχείων, πατήστε «ΑΠΟΘΗΚΕΥΣΗ».



Ευρωπαϊκή Ένωση
Ευρωπαϊκό Κοινωνικό Ταμείο

Επιχειρησιακό Πρόγραμμα
Ανάπτυξη Ανθρώπινου Δυναμικού,
Εκπαίδευση και Διά Βίου Μάθηση

Με τη συγχρηματοδότηση της Ελλάδας και της Ευρωπαϊκής Ένωσης



ΝΕΑ ΘΕΣΗ ΕΡΓΑΣΙΑΣ

ΚΑΤΑΧΩΡΗΣΤΕ ΤΑ ΣΤΟΙΧΕΙΑ ΤΗΣ ΘΕΣΗΣ

ΤΙΤΛΟΣ: *

ΠΕΡΙΓΡΑΦΗ ΘΕΣΗΣ: *

File Edit Insert View Format Table Tools

Format B / [Icons]

Εκκέντρωση/Τυποθέση

ΔΙΑΡΚΕΙΑ ΠΡΑΚΤΙΚΗΣ ΑΣΚΗΣΗΣ: 2

ΧΩΡΑ: ΕΛΛΑΔΑ

ΠΕΡΙΦ. ΕΝΟΤΗΤΑ: ΑΘΗΝΑ

ΚΑΛΩΝΟΜ. ΔΗΜΟΣ: ΑΘΗΝΑ

Διεύθυνση χρονική περίοδος για την εκτέλεση της Π.Α.

ΕΙΔΟΣ ΘΕΣΗΣ: ΠΛΗΡΟΥΣ ΑΠΑΣΧΟΛΗΣΗΣ

ΑΝΤΙΚ. ΘΕΣΗΣ: ΠΡΟΣΘΕΣ ΑΝΤΙΚ. ΘΕΣΗΣ: ADD

ΑΡΙΘΜΟΣ ΦΟΙΤΗΤΩΝ:

ΠΡΟΣΘΕΤΗ ΑΜΟΙΒΗ:

ΟΛΟΓΡΑΦΟΣ Η ΠΡΟΣΘΕΤΗ ΑΜΟΙΒΗ:

ΤΜΗΜΑ ΠΟΥ ΑΝΑΘΕΡΕΤΑΙ Η ΘΕΣΗ: Click Here

ΤΗΛ. ΕΠΙΚ.:

ΚΩΔΙΚΟΣ ΘΕΣΗΣ ΑΣΙΑ:

ΑΠΟΘΗΚΕΥΣΗ

Close

Εικόνα 5

Αν η καταχώρηση ολοκληρωθεί επιτυχώς, θα μπορείτε να δείτε τη θέση που δημιουργήσατε στις ΘΕΣΕΙΣ ΕΡΓΑΣΙΑΣ.

Πατώντας «ΦΟΙΤΗΤΕΣ/ΤΜΗΜΑ» από το μενού αριστερά επιλέγετε το Τμήμα από το οποίο επιθυμείτε να απασχολήσετε φοιτητές (Εικ.6) (ισχύει ΜΟΝΟ για την περίπτωση που η επιλογή των φοιτητών γίνεται από τους φορείς υποδοχής). Στην περίπτωση που η κατανομή των φοιτητών στους φορείς γίνεται από το Πανεπιστήμιο, τα βήματα 3 και 4 (δείτε Εικ.4, σελ.5) παραλείπονται και η εκτύπωση των συμβάσεων θα είναι δυνατή, αφού έχει καταχωρηθεί η ημερομηνία απόφασης έγκρισης της Επιτροπής Ερευνών για πρακτική άσκηση.



Ευρωπαϊκή Ένωση
Ευρωπαϊκό Κοινωνικό Ταμείο

Επιχειρησιακό Πρόγραμμα
Ανάπτυξη Ανθρώπινου Δυναμικού,
Εκπαίδευση και Διά Βίου Μάθηση

Με τη συγχρηματοδότηση της Ελλάδας και της Ευρωπαϊκής Ένωσης



ανάπτυξη - εργασία - αλληλεγγύη

Καλώς ήρθατε

ΦΟΙΤΗΤΕΣ/ΤΜΗΜΑ

ΑΡΧΙΚΗ

ΠΡΟΦΙΛ

ΦΟΙΤΗΤΕΣ/ΤΜΗΜΑ

Διθύν και Ευρωπαϊκών Σπουδών

Οικονομική Επιστήμη

Οργάνωσης και Διοίκησης Επιχειρήσεων

Βιομηχανική Διοίκηση και Τεχνολογία

Ναυτικών Σπουδών

Χρηματοοικονομική και Τραπεζική Διοικητική

Πληροφορική

ΕΠΙΛ. ΦΟΙΤΗΤΕΣ

ΘΕΣΕΙΣ ΕΡΓΑΣΙΑΣ

USER MANUAL

ΦΟΙΤΗΤΕΣ Τμήμα_Οικονομικής_Επιστήμης ΠΡΑΚΤΙΚΗΣ ΑΣΚΗΣΗΣ

Show 10 entries

Search:

ΟΝΟΜΑ	EMAIL	ΤΗΛΕΦΩΝΟ	ΕΤΟΣ Π.Α.	INFO	CV	ΕΠΙΛΟΓΗ
ΦΟΙΤΗΤΗΣ ΤΕΣΤ		2109900000	2017-2018	Q	CV	ΕΠΙΛΟΓΗ

Showing 1 to 1 of 1 entries

Previous 1 Next

Εικόνα 6

Στην ενότητα αυτή ΦΟΙΤΗΤΕΣ/ΤΜΗΜΑ μπορείτε να δείτε τα βιογραφικά των διαθέσιμων φοιτητών. Πατώντας «ΕΠΙΛΟΓΗ» στην καρτέλα που θα εμφανιστεί κάνετε κλικ αριστερά στο όνομα και μετά πατήστε «ΑΠΟΘΗΚΕΥΣΗ» (Εικ.7). Ο φοιτητής/Η φοιτήτρια λαμβάνει email και ειδοποιείται ότι επιλέχθηκε για συνέντευξη (εκείνος/η θα πρέπει να κάνει ΕΠΙΛΟΓΗ της θέσης). Συστήνεται να υπάρχει και σχετική τηλεφωνική επικοινωνία του φορέα υποδοχής με τον φοιτητή/την φοιτήτρια.

ΠΕΡΙΣΣΟΤΕΡΑ ΓΙΑ ΤΟΝ/ΤΗΝ ΤΕΣΤ ΦΟΙΤΗΤΗΣ

ΤΕΣΤ ΦΟΙΤΗΤΗΣ

Email:

Σταθερό τηλ:
111111112

Κιν τηλ:
111111115

Περίοδος Π.Α.:
2017-2018

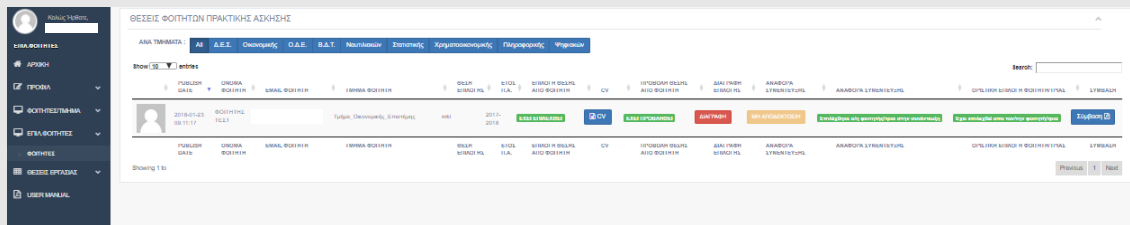
ΘΕΣΕΙΣ *

Επιλογή	Publish Date	Τίτλος	Περίοδος Π.Α.	Αριθμός ΑΤΛΑ	Διαθέσιμες Θέσεις
<input type="checkbox"/>	2017-11-29	ΤΕΣΤ ΘΕΣΗ	2017-2018	999999	10

Αποθήκευση

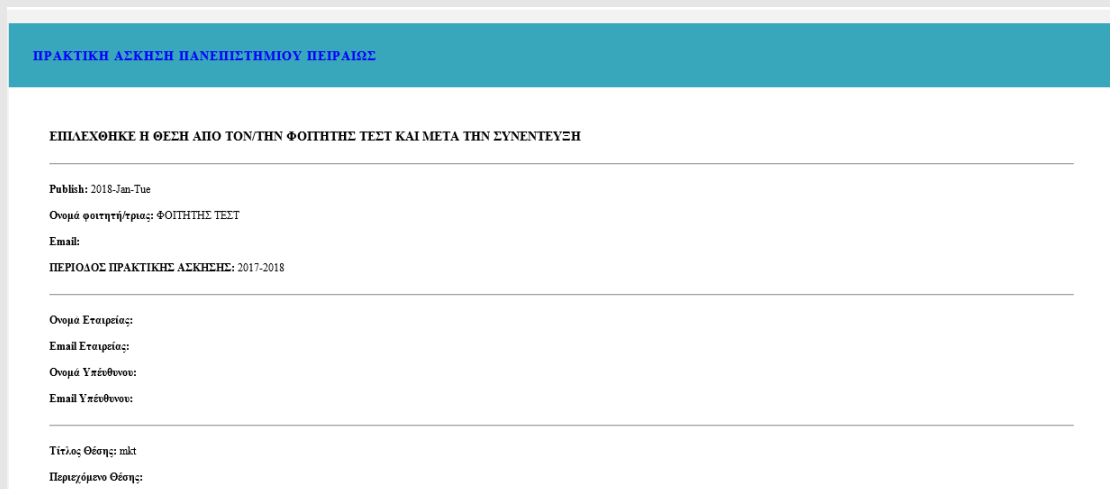
Εικόνα 7

Αφού γίνει η συνέντευξη, πηγαίνετε αριστερά στο μενού και επιλέγετε ΕΠΙΛ. ΦΟΙΤΗΤΕΣ. Από τον πίνακα που εμφανίζεται μπορείτε να δείτε αν η θέση έχει προβληθεί από τον φοιτητή/την φοιτήτρια που επιλέξατε (Εικ.8).



Εικόνα 8

Αν επιλέξετε στη συνέντευξη τον φοιτητή/την φοιτήτρια, τότε πατάτε «ΑΠΟΔΕΚΤΟΣ/Η» και αποστέλλεται αυτόματα μήνυμα στον φοιτητή/στην φοιτήτρια για το αποτέλεσμα. Αν ο φοιτητής/η φοιτήτρια συμφωνεί, **επιλέγει οριστικά** τη θέση (αυτό εμφανίζεται στο σύστημα, δείτε Εικ.8) και λαμβάνετε το ακόλουθο μήνυμα (Εικ.9).



Εικόνα 9

Στην περίπτωση που είτε το αποτέλεσμα της συνέντευξης είναι αρνητικό είτε δεν επιλέγεται οριστικά η θέση από τον φοιτητή/τη φοιτήτρια, επαναλαμβάνετε το βήμα με άλλον/ην φοιτητή/φοιτήτρια.

Αφού οριστικοποιηθεί η αντιστοίχιση φοιτητή/φοιτήτριας με τη θέση πρακτικής άσκησης, το επόμενο βήμα είναι η ΕΚΤΥΠΩΣΗ των ΣΥΜΒΑΣΕΩΝ πρακτικής άσκησης. Για να γίνει αυτό θα πρέπει το Γραφείο Πρακτικής Άσκησης να έχει καταχωρήσει την ημερομηνία απόφασης έγκρισης της Επιτροπής Ερευνών για πρακτική άσκηση.

Σημείωση: Η σύμβαση θα πρέπει να εκτυπωθεί σε 4 αντίτυπα και **αφού υπογραφεί και σφραγιστεί** από τον φορέα υποδοχής και τον φοιτητή/την φοιτήτρια, πρέπει να αποσταλεί (ή να παραδοθεί από τους φοιτητές) στο πανεπιστήμιο για υπογραφή. Κατόπιν ο φοιτητής/η φοιτήτρια θα παραδώσει στον Υπεύθυνο Πρακτικής Άσκησης το αντίτυπο σύμβασης του Φορέα Υποδοχής.

Διεύθυνση αποστολής συμβάσεων:

ΚΕΝΤΡΟ ΕΡΕΥΝΩΝ ΠΑΝΕΠΙΣΤΗΜΙΟΥ ΠΕΙΡΑΙΩΣ
ΓΡ. ΛΑΜΠΡΑΚΗ 122
185 32 ΠΕΙΡΑΙΑΣ
3^{ΟΣ} ΟΡΟΦΟΣ – ΓΡΑΦΕΙΟ ΠΡΑΚΤΙΚΗΣ ΑΣΚΗΣΗΣ



Ευρωπαϊκή Ένωση
Ευρωπαϊκό Κοινωνικό Ταμείο

Επιχειρησιακό Πρόγραμμα
Ανάπτυξη Ανθρώπινου Δυναμικού,
Εκπαίδευση και Διά Βίου Μάθηση

Με τη συγχρηματοδότηση της Ελλάδας και της Ευρωπαϊκής Ένωσης



ανάπτυξη - εργασία - αλληλεγγύη